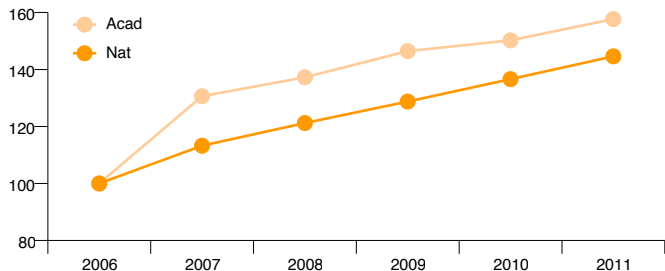
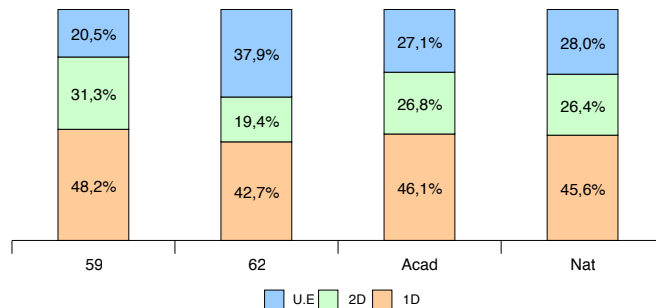


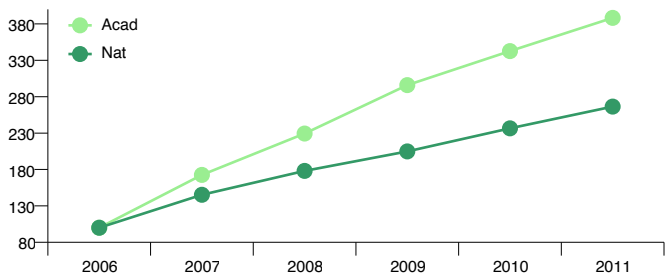
**Evolution du nombre d'élèves scolarisés dans le 1er degré (sur une base 100 en 2006)**



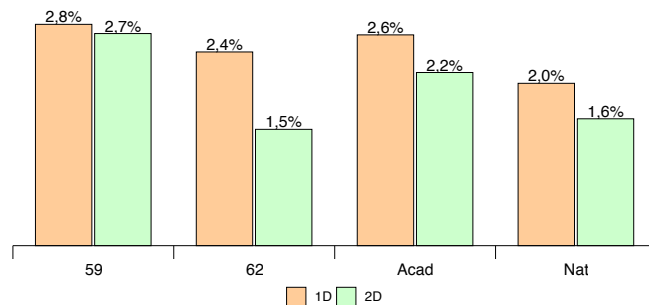
**Répartition des élèves handicapés**



**Evolution du nombre d'élèves scolarisés dans le 2nd degré (sur une base 100 en 2006)**



**% d'élèves handicapés parmi l'ensemble des élèves scolarisés**



**% d'élèves par type de troubles**

Troubles	59	62	Acad	Nat
Cognitifs	57,6%	47,5%	54,3%	44,9%
Psychiques	11,2%	11,5%	11,3%	19,5%
Langage-Parole	13,0%	17,9%	14,6%	12,8%
Moteurs	8,0%	10,7%	8,9%	8,7%
Sensoriels	4,0%	4,3%	4,1%	5,6%
Autres	6,2%	8,1%	6,8%	8,4%

